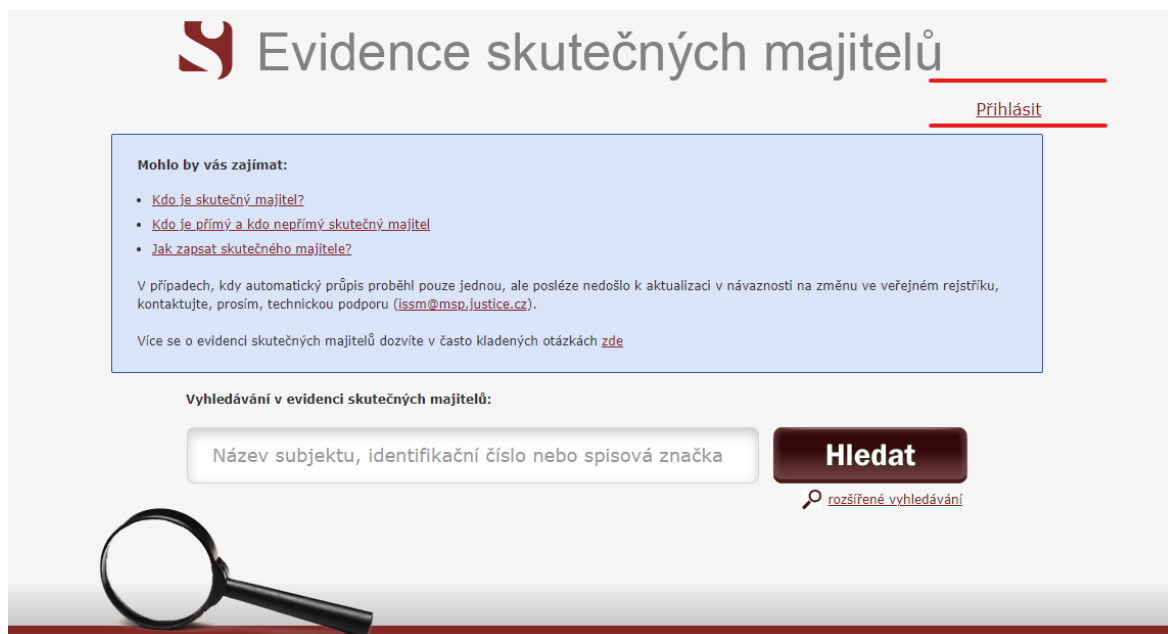


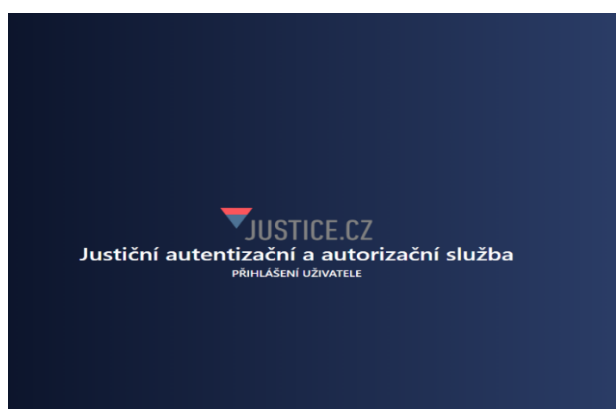
# Jak získat úplný výpis z Evidence skutečných majitelů

- 1) Na stránkách evidence skutečných majitelů <https://esm.justice.cz/ias/issm/rejstrik> zakliknout „Přihlásit“.




The screenshot shows the homepage of the Evidence of Actual Owners (ESM) system. At the top, there is a logo and the title 'Evidence skutečných majitelů'. A 'Přihlásit' button is visible in the top right corner. Below the title, there is a section titled 'Mohlo by vás zajímat:' containing three links: 'Kdo je skutečný majitel?', 'Kdo je přímý a kdo nepřímý skutečný majitel', and 'Jak zapsat skutečného majitele?'. A paragraph below explains that in some cases, the automatic update process may not be complete, and users should contact technical support at [issm@msp.justice.cz](mailto:issm@msp.justice.cz). A link 'Více se o evidenci skutečných majitelů dozvíte v často kladených otázkách zde' is also present. The search section is titled 'Vyhledávání v evidenci skutečných majitelů:' and features a search input field with the placeholder 'Název subjektu, identifikační číslo nebo spisová značka', a 'Hledat' button, and a link for 'rozšířené vyhledávání'. A magnifying glass icon is shown at the bottom left of the search area.

- 2) Po zadání 1. kroku vás stránka přeměruje na **výběr přihlášení** -> přihlášení můžete provést **prostřednictvím datové schránky** (nejideálnější způsob):



The screenshot shows the login page of the JUSTICE.CZ system. The text reads: 'JUSTICE.CZ Justiční autentizační a autorizační služba PŘIHLÁŠENÍ UŽIVATELE'.



The screenshot shows a selection screen for login methods. The title is 'POMOCÍ POSKYTOVATELŮ IDENTITNÍCH SLUŽEB'. There are three options, each with a red horizontal line below it: 1. 'Přihlášení pomocí katalogu autentizačních a autorizačních služeb' with a blue 'i' icon. 2. 'Přihlášení pomocí poskytovatele ISDS (datové schránky)' with a yellow '@' icon. 3. 'Přihlášení pomocí národní identity služby' with a blue 'i' icon and the text 'identita.cz'. Below these options, there is a small 'JUSTICE.CZ' logo and the text 'Od 1.9.2021 omezeno pouze pro vybrané osoby'. At the bottom, there is a small copyright notice: '© 2021 TECHUSEBY IT, SPOL. S R.O. Www 3.0.21273.3 (20210930)'.



The screenshot shows a dark blue button with a yellow '@' icon and the text 'Přihlášení pomocí poskytovatele ISDS (datové schránky)'.

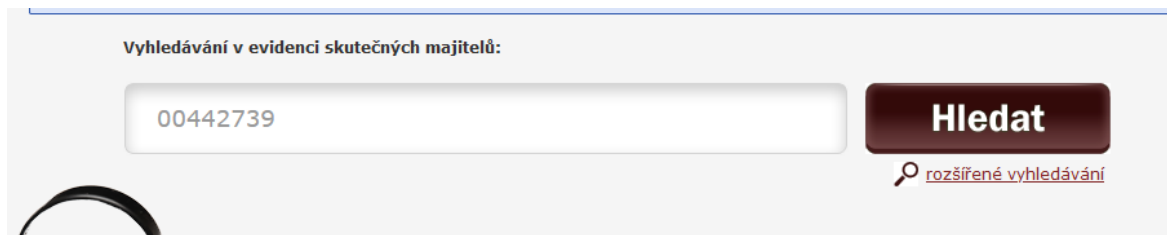
- 3) Následně zvolíte **typ přihlášení** do datové schránky podle toho, jak jste zvyklí (nejčastěji asi „jménem a heslem“).

The screenshot shows a login interface with four tabs at the top: "PŘIHLÁŠENÍ eIDENTITA.CZ", "PŘIHLÁŠENÍ JMÉNEM A HESLEM" (which is selected), "PŘIHLÁŠENÍ MOBILNÍM KLÍČEM", and "DALŠÍ ZPŮSOBY PŘIHLÁŠENÍ". The main content area is split into two columns. The left column contains the text: "Informační systém datových schránek Vás přihlášením ověří pro aplikaci: **Justiční autentizační a autorizační služba** Správce: **Ministerstvo spravedlnosti**". Below this are two input fields: "Uživatelské jméno" and "Heslo" (with a password icon). A "PŘIHLÁSIT SE" button is at the bottom. The right column contains a detailed explanation: "Vyplňte své uživatelské jméno a heslo a přihlaste se. Systém ověří, zda máte oprávnění k přístupu do datové schránky. V případě kladného výsledku umožní, s Vaším souhlasem, přihlášení do zvoleného informačního systému. V opačném případě bude Váš požadavek odmítnut. Zadáním přístupových údajů nezpůsobíte automatické doručení datových zpráv ve Vaší datové schránce."

- 4) Po přihlášení budete **vyzváni k Souhlasu** s předáním informací, kde je třeba **zadat „ANO“**.

The screenshot shows a consent screen titled "SOUHLAS S PŘEDÁNÍM INFORMACÍ". The text reads: "Souhlasím s předáním informace o datové schránce a uživateli. Pro potřeby subjektu: **Ministerstvo spravedlnosti**, a jeho aplikace: **Justiční autentizační a autorizační služba**". Below this is a button labeled "ZOBRAZIT DETAILY" with a downward arrow. At the bottom, there are two buttons: "NE" and "ANO", with "ANO" being highlighted in blue.

- 5) Po potvrzení Souhlasu s předáním informací, budete **přesměrování zpět** na hlavní stránku Evidence skutečných majitelů, kde v poli vyhledávání **bude předvyplněno vaše IČO**.



Po potvrzení „**Hledat**“ Vám prohlížeč zobrazí vaši organizaci s jeho zapsaným skutečným majitelem  
→ pod těmito údaji máte následující možnosti:

- Výpis platných
- **Úplný výpis**
- Částečný výpis platných údajů

→ po zakliknutí „**Úplného výpisu**“ si můžete tento soubor stáhnout pro potřeby např. splnění požadavku dotace.

Elektronický podepsaný výpis je možné v internetové aplikaci získat bezplatně. Elektronický podepsaný výpis (získaný v aplikaci) je výpis skutečného majitele konkrétní právnické osoby (či svěřenského fondu) z evidence skutečných majitelů, který byl vytvořen jako elektronický dokument ve formě datové zprávy (ve smyslu zákona č. 300/2008 Sb., o elektronických úkonech a autorizované konverzi dokumentů). Tento dokument je elektronicky podepsán kvalifikovaným systémovým certifikátem příslušného soudu a obsahuje všechny náležitosti, aby byl považován za důvěryhodný a právoplatný výpis srovnatelný s listinnými výpisy.

Obecně může skutečný majitel výpis získat také po ověření totožnosti žadatele **u příslušného soudu**. Zde je třeba si zažádat o „**úplný výpis**“, poskytnutí může být zpoplatněno.